



**PUL–
Pregnancies of
unknown location.**



- ▶ 32 årig kvinde, SM: 6+0, positiv urin HCG.
 - ▶ Kommer pga. mindre vaginalblødning, ingen smerter.
 - ▶ UL: Tom uterus, ingen fri væske, i.a. til siderne.
- 


Diagnose???

1. DO039 Ab. Spontaneus, komplet uden komplikationer
 2. DO020 Graviditet uden erkendt foster
 3. DO008 Graviditas extrauterina (andre former)
 4. DO021 Missed abortion.
 5. DZ03.8 Obs på grund af mistanke om andre sygdomme eller tilstande
 6. DO200 Abortus imminens
 7. DZ321B Bekræftet graviditet ved s-hCG
- 


- ▶ 32 årig kvinde, SM: 6+0, positiv urin HCG.
- ▶ Kommer pga. mindre vaginalblødning, ingen smerter.
- ▶ UL: Tom uterus, ingen fri væske, i.a. til siderne.
- ▶ S-HCG:

Dag 1:	1120
Dag 3:	900
Dag 5:	600
Dag 11:	75
Dag 18:	<5

Diagnose???

1. DO039 Ab. Spontaneus, komplet uden komplikationer.
 2. DO020 Graviditet uden erkendt foster
 3. DO008 Graviditas extrauterina (andre former)
 4. DO021 Missed abortion
 5. DZ03.8 Obs på grund af mistanke om andre sygdomme eller tilstande
 6. DO200 Abortus imminens
 7. DZ321B Bekræftet graviditet ved s-hCG
- 

PUL– Pregnancies of unknown location

1. Positiv graviditetstest
 2. Ingen synlig intra- eller ektrauterin graviditet ved TVS
 3. Ingen eller kun sparsomme kliniske symptomer på ektrauterin graviditet
- 

Ultrasoniske fund der udelukker PUL

- ▶ Intrauterin gestationssæk
- ▶ Proces uden for uterus, der tolkes som ekstrauterin graviditet
- ▶ Tegn på retineret væv
- ▶ Hæmoperitoneum

Mulige udfald ved PUL


1. Tilgrundgående PUL (44%–69%)

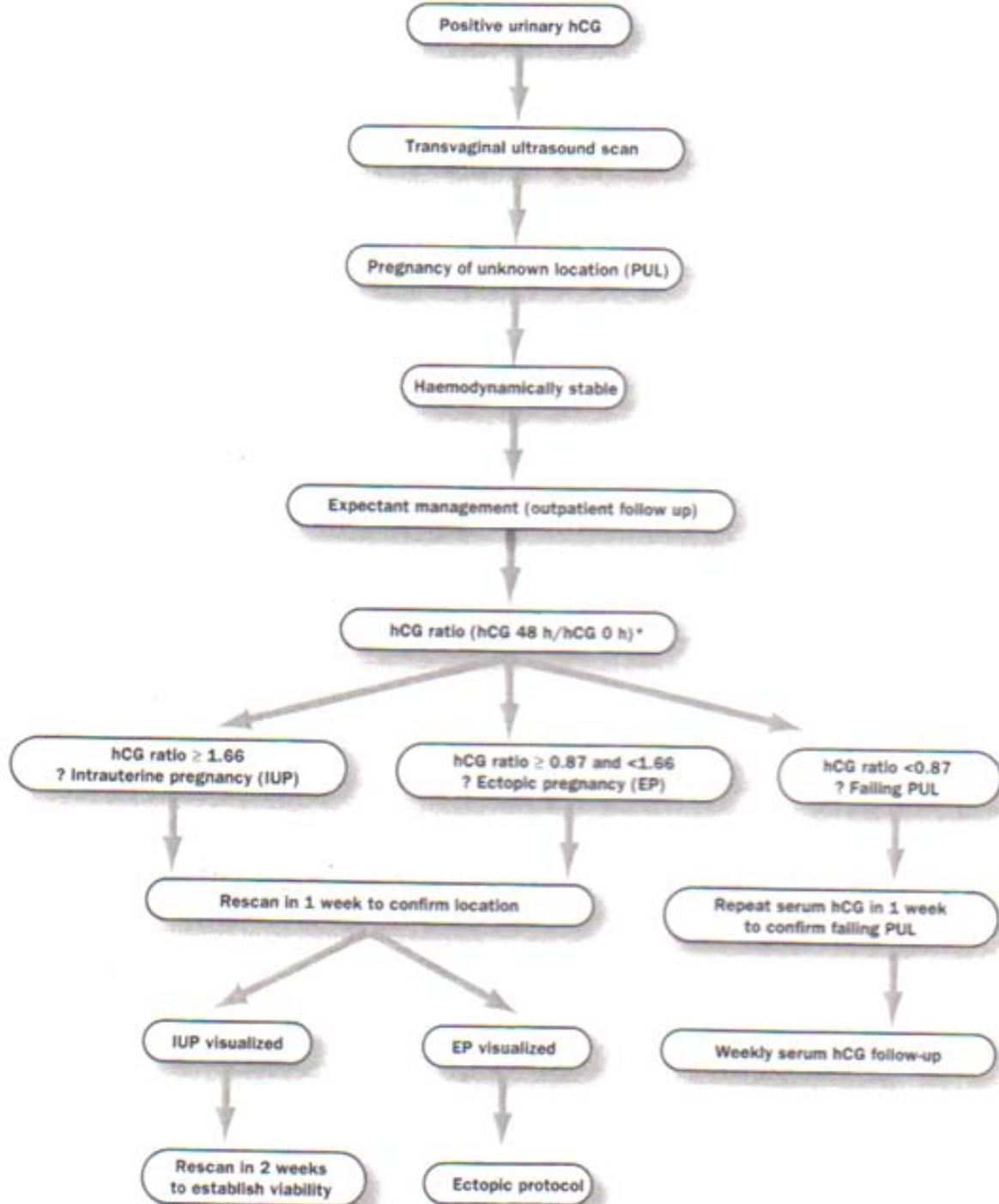
Spontan regression af intra eller extrauterin graviditet som aldrig visualiseres med TVS.

2. Intrauterin graviditet (22%–38%)

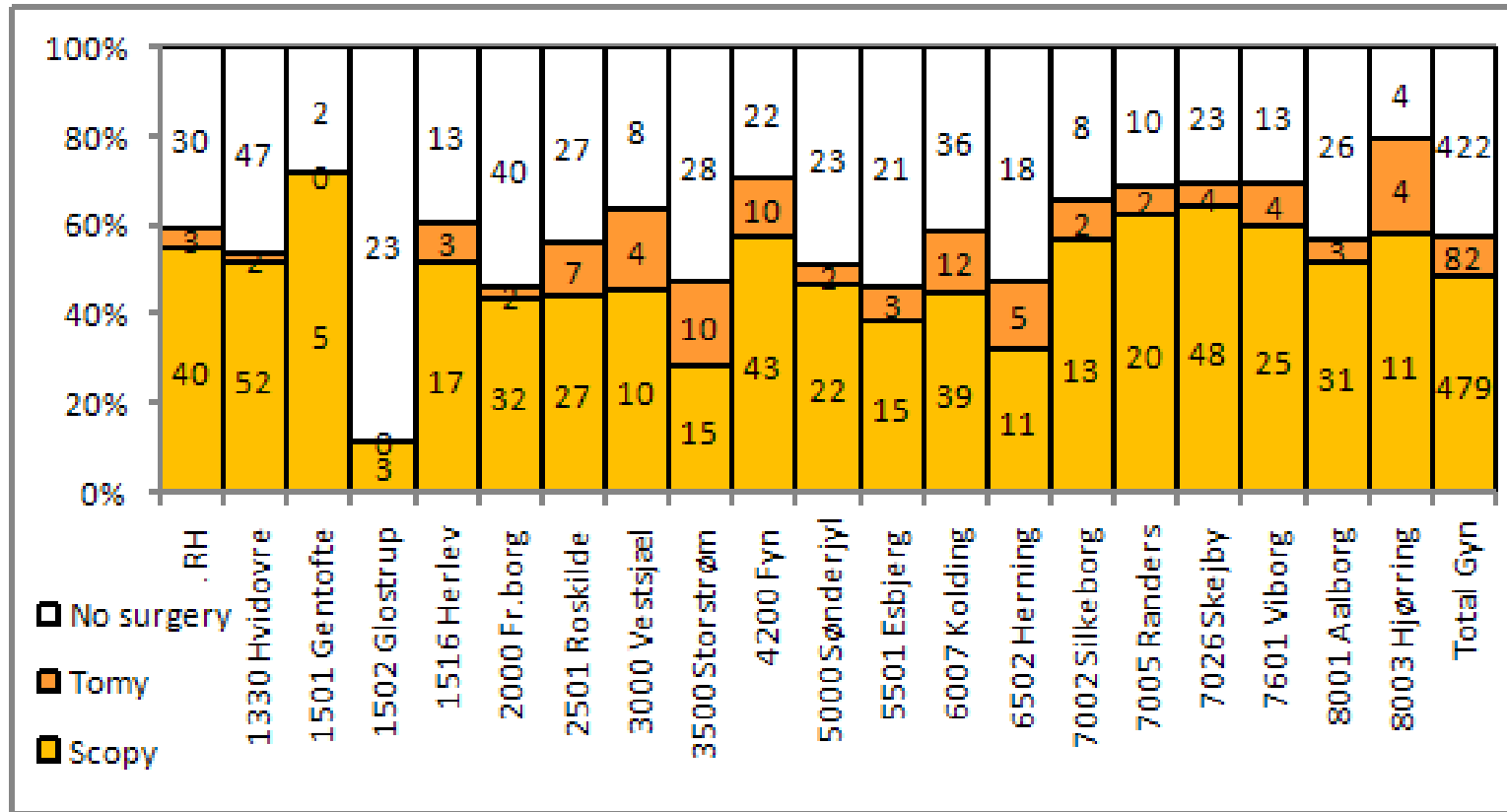
(både normale graviditeter og spontane aborter)

3. Ekstrauterin graviditet (9%–26%)

- ▶ Asymptomatiske kvinder med PUL følges konservativt med hCG og TVS indtil en endelig diagnose kan stilles. Det anbefales at gentage hCG efter 48–72 timer før stillingtagen til videre kontrol og behandling. (C)
 - ▶ Patienterne bør alle have smertevarsel (D)
- 



Proportion (%) of women with ectopic pregnancy who underwent surgical treatment by laparoscopy or laparotomy at Gynaecological department in 2008 (Øjvind Lidegaard - www.TIGRAB.dk)



Comments: The percentage of women with ectopic pregnancies who are surgically treated varies from 12% in Glostrup to 79% in Herning. Only four women were coded with the medical treatment code (BKHE0/8).